







OBRYŚ GARAŻU PODZIEMNEGO

OZNACZENIA:

INSTALACJE WODNE

-  pion instalacji wody zimnej, ciepłej i cyrkulacji c.w.
-  instalacja wody ciepłej
-  instalacja cyrkulacji ciepłej wody
-  instalacja wody zimnej

INSTALACJE KANALIZACYJNE

-  pion kanalizacji sanitarnej
-  kanalizacja sanitarna pod stropem

SCHEMAT LOKALIZACJI PRZEDMIOTU RYSUNKU



M	D	DW	ZĄBKI WAM	PW	A	DGN
---	---	----	--------------	----	---	-----

UWAGA !

Rozpatrywać łącznie z projektami branżowymi i opisami
 Wszystkie wymiary sprawdzić w naturze – a w przypadku niezgodności z dokumentacją lub kolizji – natychmiast powiadomić jednostkę projektową.
 Wszelkie odstępstwa lub zmiany względem niniejszej dokumentacji, nie wymienione w opisie, dokonane bez zgody projektantów, mogą spowodować zatrzymanie prac na budowie.
 Roboty budowlane wykonać zgodnie z polską normą budowlaną i warunkami technicznymi prowadzenia i odbioru robót, z zachowaniem przepisów bhp i p.poż. pod nadzorem osób uprawnionych do prowadzenia robót budowlanych i sprawowania samodzielnych funkcji w budownictwie.
 Niniejsze opracowanie projektowe chronione jest prawem autorskim. Powielanie, kopiowanie lub reprodukcje w całości lub częściowe bez zgody autorów jest zabronione.

Zebra
 art
 studio

ZEBRA ART STUDIO
 Sp. z o.o. biuro architektoniczne
 01-949 WARSZAWA UL.KASPROWICZA 119 lok. 19
 TEL. 0-22 4001233 FAX 0-22 253 41 25
 biuro@zebraart.pl
 www.zebraart.pl

PROJEKTOWAŁ: mgr inż. arch. GRZEGORZ ORSZULAK
 UPR. NR MA/100/062/02
 mgr inż. arch. MARIUSZ PŁÓCIENNICZAK

INWESTOR: DOZBUD 2 Sp. z o.o.

OBIEKT: ZESPÓŁ BUDYNKÓW
 MIESZKALNYCH WIELORODZINNYCH
 Z GARAZAMI

ADRES: działka ew. nr 81/2, 82/1, 82/2
 obręb 03-27
 w Żąbkach przy ulicy Powstńców

INSTALACJE SANITARNE

JEDNOSTKA PROJEKTOWA
"DOM"
PRACOWNIA PROJEKTOWA S.C.
 02-797 Warszawa, ul. Nowoursynowska 129 / 9
 e-mail: pracownia-dom@post.pl

PROJEKTOWAŁ	PODPIS
mgr inż. Alicja Siemiradzka - Korsak upr. nr SI-355/77	


SPRAWDZIŁ	PODPIS
mgr inż. Jerzy Rolowski upr. nr 2720/61	

NAZWA RYSUNKU

INSTALACJE WODOCIĄGOWE I KANALIZACYJNE
 Rzut parteru - budynek A

FAZA PROJEKTU	PROJEKT WYKONAWCZY	NR RYS.
SKALA	1:100	03
DATA	MAJ 2015	

**DOKUMENTACJA
 POWYKONWACZA**

KIEROWNIK BUDOWY
 SIECI INSTALACJI SANITARNEJ

 inż. Henryk Andrzejczak
 Upr. bud. Nr Wg-43/96